

PICTOGRAMMES UTILISÉS DANS LA DOCUMENTATION

TEKLA

Manœuvres au clavier



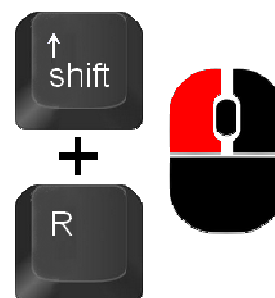
Ouvrir/Fermer
le menu contextuel



Basculer
Plan/3D



Saisir un point de
Rotation -Rotation



Rotation Auto



Filaire



Filaire ombré



Arêtes cachées



Rendue



Rendue
(couleurs douces)

Dans un joint (assemblage) ou un sous ensemble (composant)



Filaire



Filaire ombré



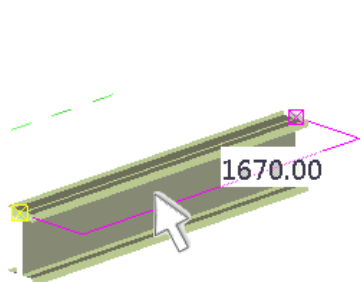
Arêtes cachées



Rendu



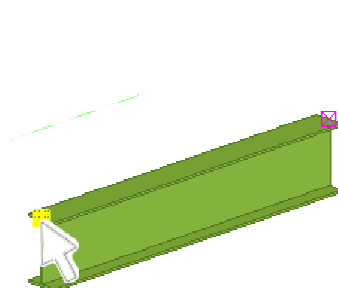
Rendu
(couleurs douces)



Saisie du
profil

Propriétés

Menu



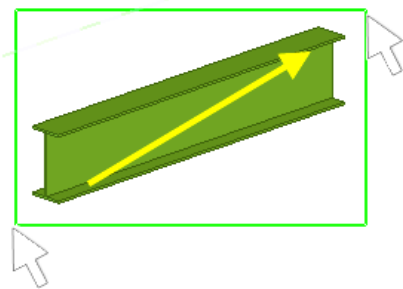
Saisie d'une
poignée

Déplacement

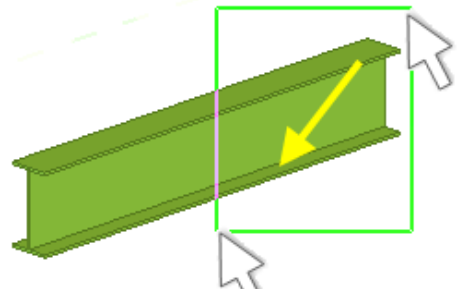
Menu



PICTOGRAMMES UTILISÉS DANS LA DOCUMENTATION



Capture en fenêtre



Capture en interception

Codification des pictogrammes utilisés

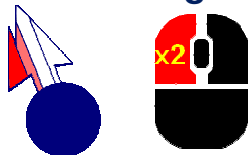
Ordre



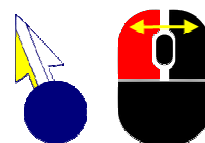
Click gauche



Double click gauche



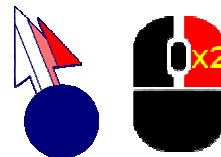
Glisser click gauche



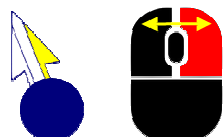
Click droit




Double click droit




Glisser click droit



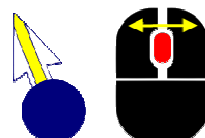
Click molette



Molette Av Ar




Glisser Click molette



PICTOGRAMMES UTILISÉS DANS LA DOCUMENTATION

WINDOWS



Naviguer entre les
fenêtres ouvertes



Sélectionner tout



Copier



Coller



Annuler



Rétablir



Chercher

Manœuvres avec la souris



Menu contextuel



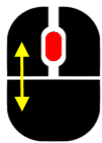
Fichier Répertoire
Déplacer / Copier



Pointer



Sélectionner texte
ou Déplacer fichier



Faire défiler pages



Faire défiler page



Zoom AV/AR